



DOONAILS

TIRAS DE GEL UV

Características principales del producto

1. Calidad de salón en 20 minutos.
2. Dura hasta 3 semanas.

Contenido del envase:

20 tiras de gel semicurado

1 palito de madera de rosa

1 mini lima de uñas de madera 120/180

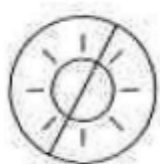
2 toallitas de limpieza desechables

1 folleto de instrucciones

Advertencias de seguridad:

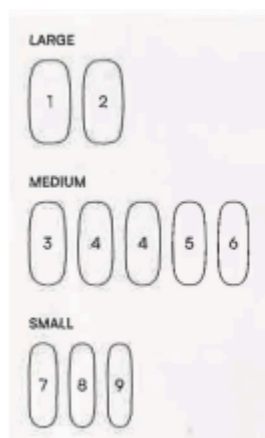
Conservar en el embalaje original en un lugar fresco y seco, alejado de la luz solar directa, para evitar el curado de las tiras de gel. Consumir las tiras de gel abiertas en un plazo de 3 meses. Indicaciones de seguridad: utilizar solo según el uso previsto. Evitar el contacto con los ojos. Mantener fuera del alcance de los niños. Si se produce una reacción alérgica, interrumpir la aplicación y consultar a un médico si fuera necesario.

Otras precauciones:



Realizar la aplicación lejos de la luz solar, ya que la luz UV natural puede endurecer las tiras de gel antes de tiempo. Cubrir las tiras de gel con la funda protectora entre los pasos de aplicación.

Preparación e instrucciones de uso:



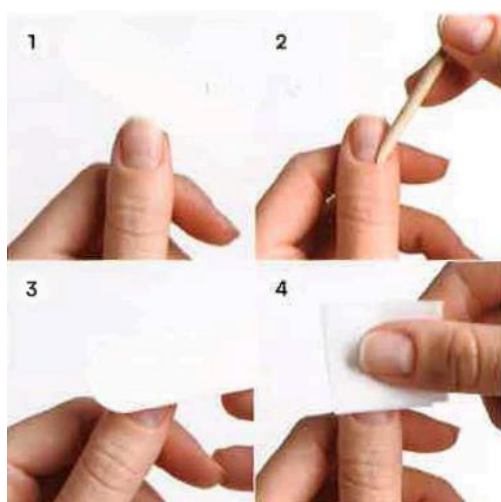
Encaja en el pulgar

Encaja en los 3 dedos centrales


Encaja en el dedo meñique



En uñas naturales cortas, dividir con cuidado la tira de gel por la mitad para una segunda aplicación.



Limar las uñas naturales, empujar la cutícula hacia atrás con el palito de madera de rosa. Pulir ligeramente la superficie de la uña y eliminar la fina capa de cutícula en la base. Limpiar las uñas con la toallita de limpieza incluida. No desechar el palito de madera de rosa después de la aplicación, ya que es necesario para la retirada suave.



Elegir el tamaño adecuado de la tira de gel, pegarla sobre la uña y presionar firmemente. Para evitar levantamientos, no pegar las tiras de gel sobre la cutícula. Cortar el exceso cerca de la punta de la uña.

Curar bajo la lámpara UV LED durante 2 x 60 segundos. Girar las uñas hacia la izquierda y la derecha para curar también los bordes de la uña. Plegar opcionalmente las patas de la lámpara UV para mantener la lámpara directamente sobre las uñas.



Limar las tiras de gel con cuidado para darles forma. Limar siempre en una sola dirección: desde los lados hacia el centro de la uña.



Para una mayor duración, limpiar las tiras de gel con la toallita de limpieza, aplicar Doonails UV Top Coat y curar otros 2 x 60 segundos.



Aplicar aceite removedor Doonails en los bordes de la uña y desprender suavemente las tiras de gel con el palito de madera de rosa.

Poner agua tibia, 1-2 pipetas de aceite removedor y 2 pulsaciones de jabón en un cuenco. Dejar las uñas en remojo durante 10 minutos. Levantar y retirar con cuidado las tiras de gel con el palito de madera de rosa.

Datos legales y de fabricación:

DOONAILS LTD

Archipiskopou Makariou III, 59

Mouyias Tower, Floor 3, Office 301, 6017 Larnaca, Cyprus.

Distribuido por: **Inversiones Müller S.L.** C.I.F.: B 07678170 vía Palma 3, local posterior C 07500 **Manacor** España Tel. +34 971 566002.